

## 후다닥 3개 외국어 말하자 – 제3강의



**Polyglot**  
다중언어연구모임

**후다닥  
3개 외국어  
말하자**

**50+** 서울시도심권50플러스센터  
Seoul Dosim 50 Plus Center


강사 최군삼, 신동춘, 정수미

이 자료는  
한국후지제록스에  
근무하는 허재구님의  
후원으로 무료 배포합니다.

# 후다닥 영어편


## Ordering foods

### Fast-food Restaurant




# 후다닥 3개 외국어 말하자 - 제3강의

## Fast-food Restaurant









## Subway Menu
















# 후다닥 3개 외국어 말하자 - 제3강의

**Subway Menu**

★ <b>Featured</b>			
	Pit-Smoked Brisket	B.L.T.	Big Philly Cheesesteak
			
	Black Forest Ham	Buffalo Chicken	Caprese

**Subway Menu**

	<b>Italian/Jalapeno Cheddar/9-Grain Wheat/Rye Bread</b>
	<b>Ranch</b>
	<b>Green peppers</b>
	<b>Tomatoes</b>
	<b>Lettuce</b>
	<b>Buffalo Chicken Strips</b>
	

 <b>Make It A Meal</b> + \$2.80   Adds 130-780 Cals	 <b>Deluxe</b> + \$1.50   Adds 80 Cals	 <b>Bacon</b> + \$1.00   Adds 150 Cals
 <b>Pepperoni</b> + \$1.00   Adds 160 Cals	 <b>Fresh Mozzarella</b> + \$1.50   Adds 170 Cals	 <b>Guacamole</b> + \$1.50   Adds 140 Cals

## 후다닥 3개 외국어 말하자 — 제3강의

### Buying Subs, Donuts, and Drinks



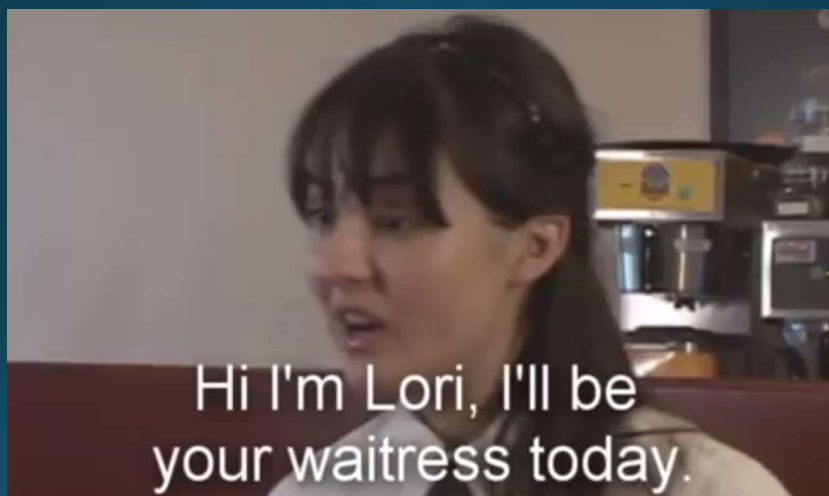
Could I have a cold cut combo?  
Sure, which bread? Whole wheat bread.  
Foot long? Foot long please.  
Toasted? Not toasted.  
White cheddar, orange or swiss? Orange cheddar please.  
What would you like on that?  
Some tomatoes, some spinach and some cucumbers please.  
Is there anything else?  
Yah is there a combo? Yeah. can we make that a combo?  
Would you like cookies or chips? Cookies please.  
Alrighty you get two, which... two chocolate chip.  
And do you want a fountain drink or a bottle today?  
Fountain drink. Medium size? Yes. That'll be \$12.05. From \$15. \$2.95.  
Would you like a receipt today? No receipt, no. Thank you. You're welcome.

## 후다닥 3개 외국어 말하자 — 제3강의

Hi, could I get 6 Donuts? You need to know what kinds?  
Um, you can just choose them if you want, like after you pay.  
O.K. That sounds good. That's it. That's it?  
Do you have a rewards card today? Nope.  
And is that cash or debit? Debit.  
Here you go. Awesome, thank you.

Hi, Tim Hortons. May I help you?  
Yeah can I get a large peppermint tea?  
Anything else? Nope, that's everything.  
Alright, \$2, come on up. Thank you. You're welcome.  
Peppermint tea black? Is that \$1? It's \$2.02.  
Do you have a rewards card? No. That's alright. Here you go.  
Thank you. Have a good day. You too.

### Table Dining



## 후다닥 3개 외국어 말하자 — 제3강의

### Dining out

S: Hi I'm **Lori**, I'll be your **waitress** today. Can I get you **anything to drink**?

M: Just **water**.

S: Would you like **bottled or regular**?

M: **Regular**.

S: And for **you**?

W: I'll have a **diet soda**.

S: Great. I'll be **right back**.

### Ordering

S: Have you decided **what you'd like**? Or do you need **some more time**?

W: I'll have the **grilled chicken** and a **dinner salad**.

S: And what kind of **dressing** would you like?

W: **What kind** do you have?

S: **Italian, blue cheese** and **French**.

W: I'll have the **Italian**, and can you serve that **on side**?

S: Of course, and for **you** sir?

M: The **peppered Salmon** is that **very spicy**?

S: Yes.

M: I **don't like spicy**. I'll have the **steak**.

S: And how would you **like that cooked**?

M: **Medium** please.

S: Alright, so that's **chicken with salad, Italian dressing** on the **side**, and one **steak medium**.

M: Yes.

S: Thank you.

### Serving

S: Be **careful**, it's hot! Can I **get that for you**?

W: Yes, please.

S: And is there **anything else** I can get you?

M: May I have a **steak knife**?

S: Of course. I'll **get that right away**.

S: **How is everything**?

M: Excellent.

W: Very good.

S: Great.

### Finishing the meal

S: Are you still **working on that**? Or shall I **wrap it up** for you?

W: I'm **done**.

M: I'll take **this to go**.

S: Would you like a **dessert menu**?

M: Yes, please.

S: Would you like **coffee**?



## 후다닥 3개 외국어 말하자 — 제3강의

M: Yes.  
 W: I'll have **some** to.  
 S: **Cream** and **sugar**?  
 M: I'd like some **cream**.  
 W: I'll have **sugar**.

### Ordering dessert

S: Have you decided **what** you'd like for **dessert**?  
 M: I'll have the **chocolate cake**.  
 S: And for **you**?  
 W: I'll have the **cheesecake**.  
 S: Excellent, I'll be **right back**.

### Get the check

S: Did you **enjoy** the meal?  
 W: It was **wonderful**.  
 S: Can I get you **anything else**, or should I get **your check**?  
 M: We'll take the **check**.  
 S: Thank you for coming.

M: man, W: woman, S: server, waitress



100  
壹佰圆

## 후다닥 배우는 중국어3



50  
伍拾圆



20  
贰拾圆



50  
YUAN



20  
YUAN



10  
拾圆



10  
YUAN

카페에서, 식당에서 주문하기



## 후다닥 3개 외국어 말하자 — 제3강의

**복습**

请	qǐng		那	nà
给	gěi			
要	yào			
这	zhè	이(것)		그(것)
是	shì	~이다		
什么	shén me	무엇		
几个	jǐ ge	몇 개		

**복습 + α**

1	2	3	4	5	6	7	8	9	10
yī	èr	sān	sì	wǔ	liù	qī	bā	jiǔ	shí
两		零				么			
liǎng		líng				yāo			

010-8770-0573 yāo líng yāo bā qī qī líng líng wǔ qī sān

人民币 rén mín bì	3.6元 三块六(毛)	1. 단위가 하나일 때는 钱을 덧붙여도 됨 3.00 三块(钱) 0.60 六毛(钱) 2. 마지막 단위의 毛나 分은 생략 1.70 一块七(毛) 5.14 五块一毛四(分) 3. 중간 단위에 0이 있을 경우, 零으로 읽음 12.08 十二块零八分 3005 三千零五
元 yuán = 块 kuài	350元 三百五(十)	
角 jiǎo = 毛 máo	305元 三百零五	
分 fēn	230元 两百三(十)	

## 후다닥 3개 외국어 말하자 — 제3강의

### 성모

- ◆ 중국어 음절의 처음에 나오는 자음, 총 21개
- ◆ 영성모(零聲母) 음절의 첫머리에 자음 없이 모음으로 시작  
(예) 一 yī, 我 wǒ, 元 yuán
- ◆ 발음 부위에 따라 순음, 설첨음, 설근음, 설면음, 권설음, 설치음으로 분류
- ◆ 성모를 발음할 때에는 편의상 운모를 붙여 발음한다.

b p m f	→	o		j q x	→	i
d t n l	→	e		zh ch sh r	→	i
g k h	→	e		z c s	→	i

知道 [zhī dào] 알다      认识 [rèn shi] 알다.

认识你很高兴! rèn shi nǐ hěn gāo xìng 당신을 알게 되어 기쁩니다.(만나서 반갑습니다.)

### 단운모 a o e i u ü

- a** 우리 말의 '아'에 해당. 입을 크게 벌리고 혀는 낮게  
妈妈 māma    爸爸 bàba
- o** 우리 말의 '오'에 해당. 입을 동그랗게 오므렸다가 풀어 줌  
婆婆 pópo
- e** 우리 말의 '(으)어'에 해당한다. 다른 모음과 결합할 때는 '에'로 발음된다.  
分 fēn    姐姐 jiějie
- i** 우리 말의 '이'에 해당. 권설음, 설치음과 결합하면 따라 '으'로 발음  
西 xī (시)    七 qī (치)    四 sì (쓰)    吃 chī (츠)
- u** 우리 말의 '우'에 해당. 입술을 동그랗게 모아서 발음  
父母 fù mǔ (푸무)
- ü** 입술을 동그랗게 유지한 상태에서 입 앞쪽에서 '위'에 가까운 소리를 낸다.  
女儿 nǚ'ér (누얼) 딸      雨 yǔ (위) 비(ü가 성모없이 단독이면 **yu**로 표기)

## 후다닥 3개 외국어 말하자 - 제3강의

복운모: 두 개의 단운모가 결합하여 이루어진 것

ai

再

zài

再见 [zàijiàn]

ei

'에이'로 발음한다.

给 gěi

没 [méi]

ao

高

gāo

早 [zǎo]

好 [hǎo]

ou

狗

gǒu

手 shǒu

走 [zǒu]

결합운모: 기본운모 앞에 i, u, ü가 결합하여 이루어진 것

i 와 결합



ia ie iao iou ian in iang ing iong  
이에 이엔

iou 발음은 '이어우' 차례대로 하되,  
성모와 결합할 때는 '-iu'로 표기한다.

久 [jiǔ] 오래다

好久不见 [hǎojiǔbújiàn]

天 [tiān] 하늘, 하루, 낮

今天 [jīntiān]

两 [liǎng] 둘

零 [líng] 영

我要三个。 wǒ yào sānge.

세 개 주세요.

这个，这个，还要 这个。

zhègè, zhègè, hái yào zhègè 이것, 이것, 그리고 이것

## 후다닥 3개 외국어 말하자 - 제3강의

결합운모: 기본운모 앞에 i, u, ü가 결합하여 이루어진 것

### u와 결합

→ ua uo uai uei uan uen uang ueng

花 [huā] 꽃

国 [guó] 나라

uei 발음은 '우에이' 차례대로 하되,  
성모와 결합할 때는 '-ui'로 표기한다.

uen 발음은 '우언' 으로 하되,  
성모와 결합할 때는 '-un'으로 표기한다.

### ü와 결합

→  
 üe 위에(위어X) 月 [yuè] 달  
 üan 위엔(위안X) 元 [yuán] 시작의  
 ün 윈 云 [yún] 구름

00 좀 주시겠어요? 请

请 给我 一杯 咖啡。 커피 한 잔 주세요.

qǐng gěi wǒ yī bēi kā fēi。

请 给我 菜单。 cài dān 메뉴판 좀 주세요.

给我这个。 gěi wǒ zhè ge 이거 주세요.

我要这个。 wǒ yào zhè ge

你要哪个? nǐ yào nǎ ge 어느 것 드려요?

你要几个? nǐ yào jǐ ge 몇 개 드려요?

## 후다닥 일본어3차시

●누구나 바로 말할 수 있다.

- だれでも **すぐ** 話す(はなす) ことが できる。
- 다레데모 스구 하나스 코또가 데끼루.

●누구나 바로 문자를 쓸 수 있다.

- だれでも **すぐ** 文字(もじ) 書く(かく) ことが できる。
- 다레데모 스구 모지오 카꾸 코또가 데끼루.

25

## 숫자(数字、すうじ)연습

- いち、に、さん、し(よん)、ご、ろく、なな(しち)、はち、きゅう(く)、じゅう
- ひゃく 百 하꾸 --123→**ひゃくにじゅうさん**
- せん 千 센 --3378→**さんぜんよんひゃくななじゅうはち**
- まん 万 만 --구백구십만→**きゅうひゃくきゅうじゅうまん**
- おく 億 오쿠 --14억→**じゅうよんおく**

26

## 후다닥 3개 외국어 말하자 - 제3강의

### 숫자 ( 数字、すうじ ) - 백 단위

- |            |                 |
|------------|-----------------|
| ・ひゃく 하꾸    | ・ろっぴゃく 롯(롭)빠꾸   |
| ・にひゃく 니하꾸  | ・ななひゃく (나나하꾸)   |
| ・さんびゃく 산빠꾸 | ・はっぴゃく (핫(합)빠꾸) |
| ・よんひゃく 윤하꾸 | ・きゅうひゃく (큐-하꾸)  |
| ・ごひゃく 고평꾸  | ・せん (센)         |

27

### 부탁 • 의뢰 • 희망의 표현 (表現ひょうげん)

- ・パスポートを **見せて ください。**
- ・パス포-토오 **미세떼 쿠다사이**
- ・小さいのを **お願いします。** ちいさいのを **おねがいます。**
- ・치이사이노오 **오네가이시마스**
- ・アメリカノ **いっぱい ください。**
- ・아메리카노 잇빠이 **쿠다사이**
- ・チェックアウト **したいです。**
- ・체크아웃토 시따이데스

28

식당, 카페에서 **なにを したいですか?**

- ・注文(ちゅうもん) 窓側の席(まどがわの せき)
- ・おかわり 飲み物
- ・もう いっぱい 生ビール
- ・フォーク
- ・デザート
- ・お冷(おひや)
- ・二人前(ににんまえ)
- ・計算(けいさん)

29

**て+ください 용법**

- ・みせて ください
- ・して ください 시떼 쿠다사이
- ・いって ください 잇떼 쿠다사이
- ・かいて ください 카이떼 쿠다사이
- ・よんで ください 용떼 쿠다사이
- ・きて ください 키떼 쿠다사이
- ・すんで います 순떼 이마스

30